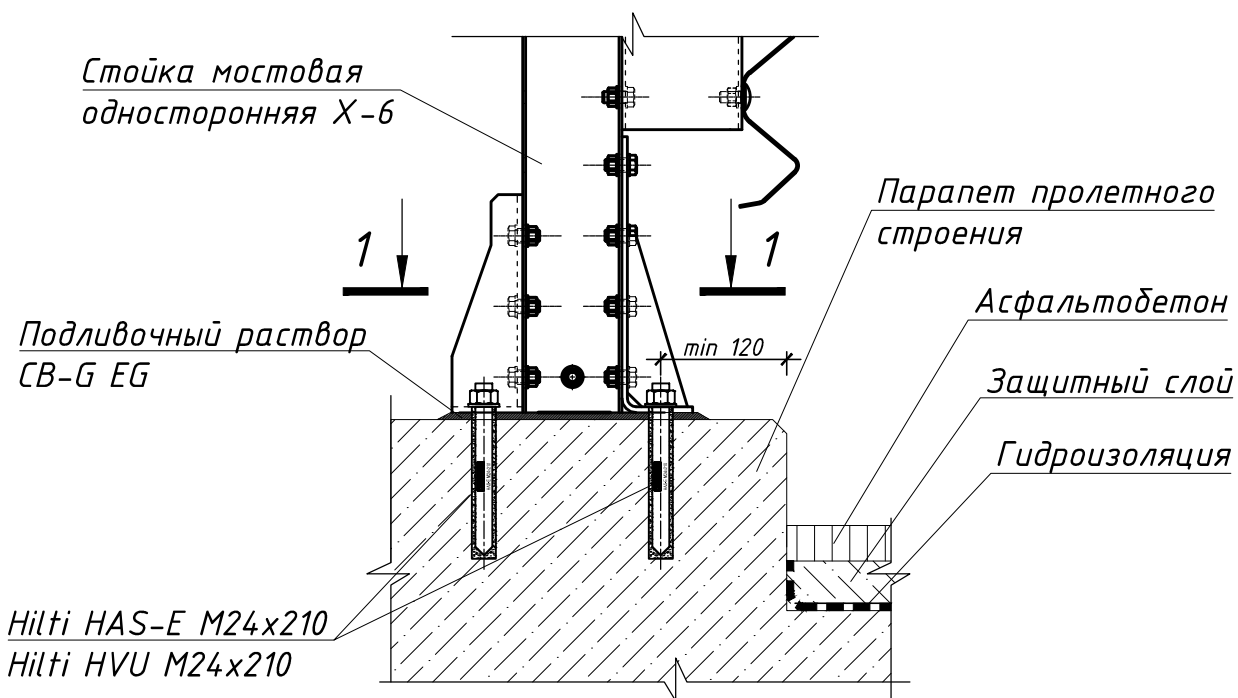


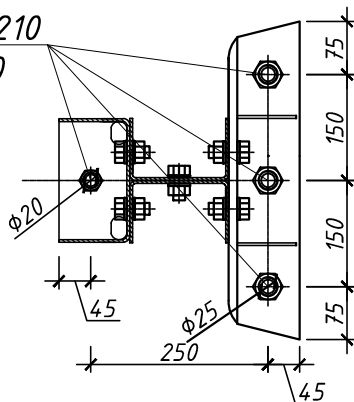
## 2.1 Узел крепления стойки барьерного ограждения



Hilti HAS-E M24x210  
Hilti HVU M24x210

1-1


Hilti HAS-E M24x210  
Hilti HVU M24x210



Анкерная шпилька  
HAS-E-5.8 M24x210/54



Капсула с клеевым составом  
HVU M24x210



### Примечания:

Протоколы испытаний барьерного ограждения см. приложение  
Техническую информацию об анкерах см. руководство по анкерному  
крепежу Hilti.

Информируем вас о том, что, данный чертеж носит исключительно  
рекомендательный характер и должен быть проверен и утвержден перед  
использованием на конкретном объекте

Взам. инв. №

Подп. и дата

Инв. № подл.

Изм.	Кол.уч.	Лист	№ док.	Подп.	Дата

Разраб.					
Проверил					
Н.контр.					

2.1 Узел крепления стойки  
барьерного ограждения

Стадия	Лист	Листов
Р	4	9



Формат

A4